

**TUTORIAL**

**EFFIMERO**

**PER ARTISTI CONTEMPORANEI**

Guardando arte contemporanea facile pensare:

# “LO POTEVO FARE ANCH’IO”

Titolo del noto libro  
di Francesco Bonami,  
il quale chiarisce subito:

**“NO NON LO POTEVI FARE,  
AL MASSIMO LO PUOI RIFARE”**


ecco quindi ci accontentiamo ...  
Rifacciamo o facciamo con  
lo stesso spirito con cui la nonna  
lavorava a maglia, un divertimento,  
al più un modo per sperimentare  
(*ma non chiamiamolo passatempo!*).

## SI RECUPERA QUALCHE VECCHIO FUMETTO

QUELLI UN PO' ROVINATI,  
CON SEGNI D'USURA.

**LUOGO:** MERCATINO SUI NAVIGLI  
PER CHI È DI ZONA A MILANO





## SECONDO PASSAGGIO:

SI SCANSIONA L'IMMAGINE SCELTA, MEGLIO SE CON RETINO EVIDENTE E FUORI REGISTRO BEN VISIBILE, AD UNA RISOLUZIONE MOLTO ALTA ALMENO 1600 DPI (FORMATO .TIFF OVVIO).

LA SCANSIONE SARÀ UN PO' LUNGA, IN QUESTO MODO IL FILE PESERÀ 200/300 MB,

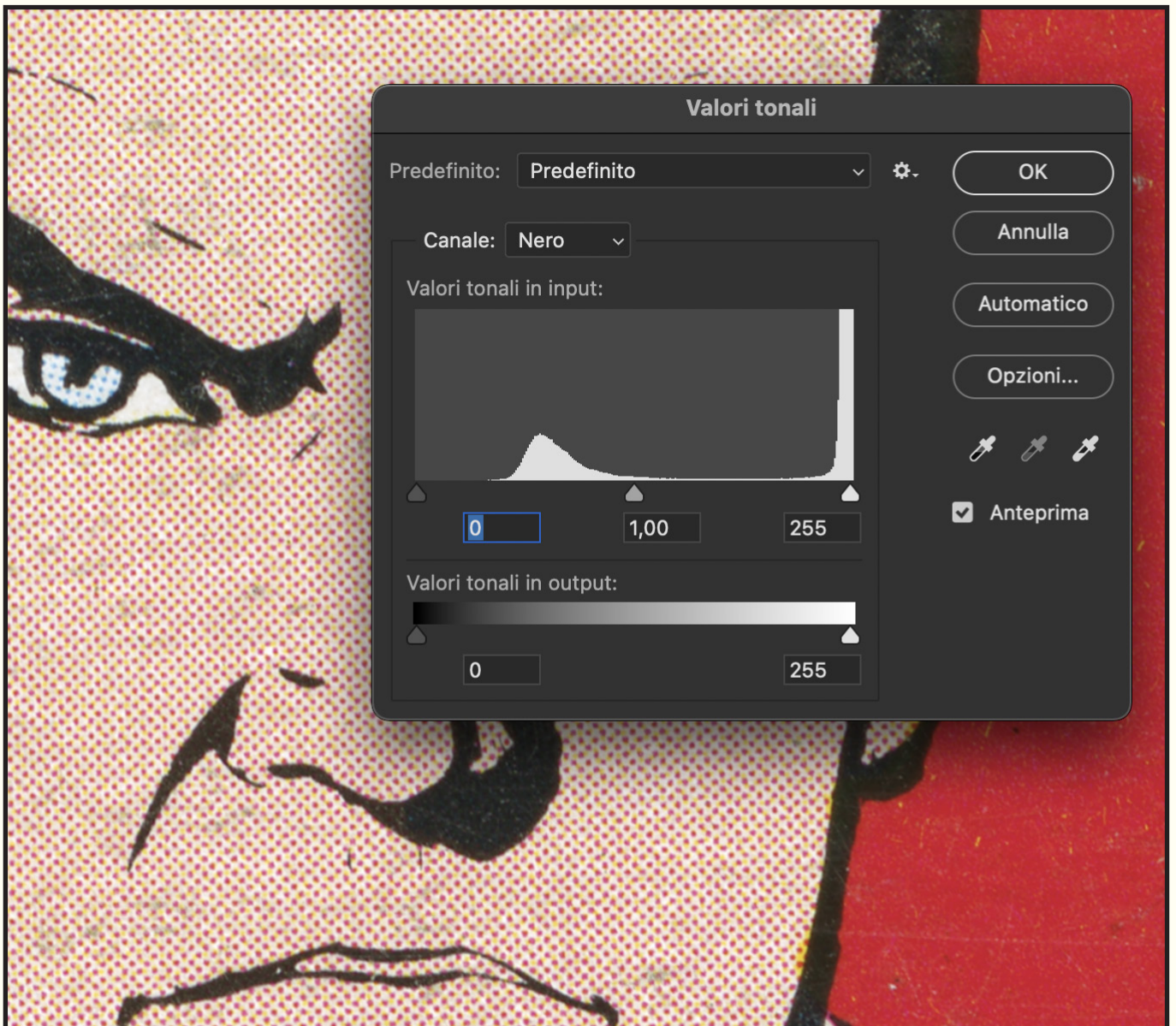
MA SERVONO TUTTI! SCEGLIENDO UN PICCOLO SOGGETTO DA SCANSIONARE, CIRCA 10 CM DI BASE, L'EFFETTO INGRANDIMENTO SARÀ SPETTACOLARE.

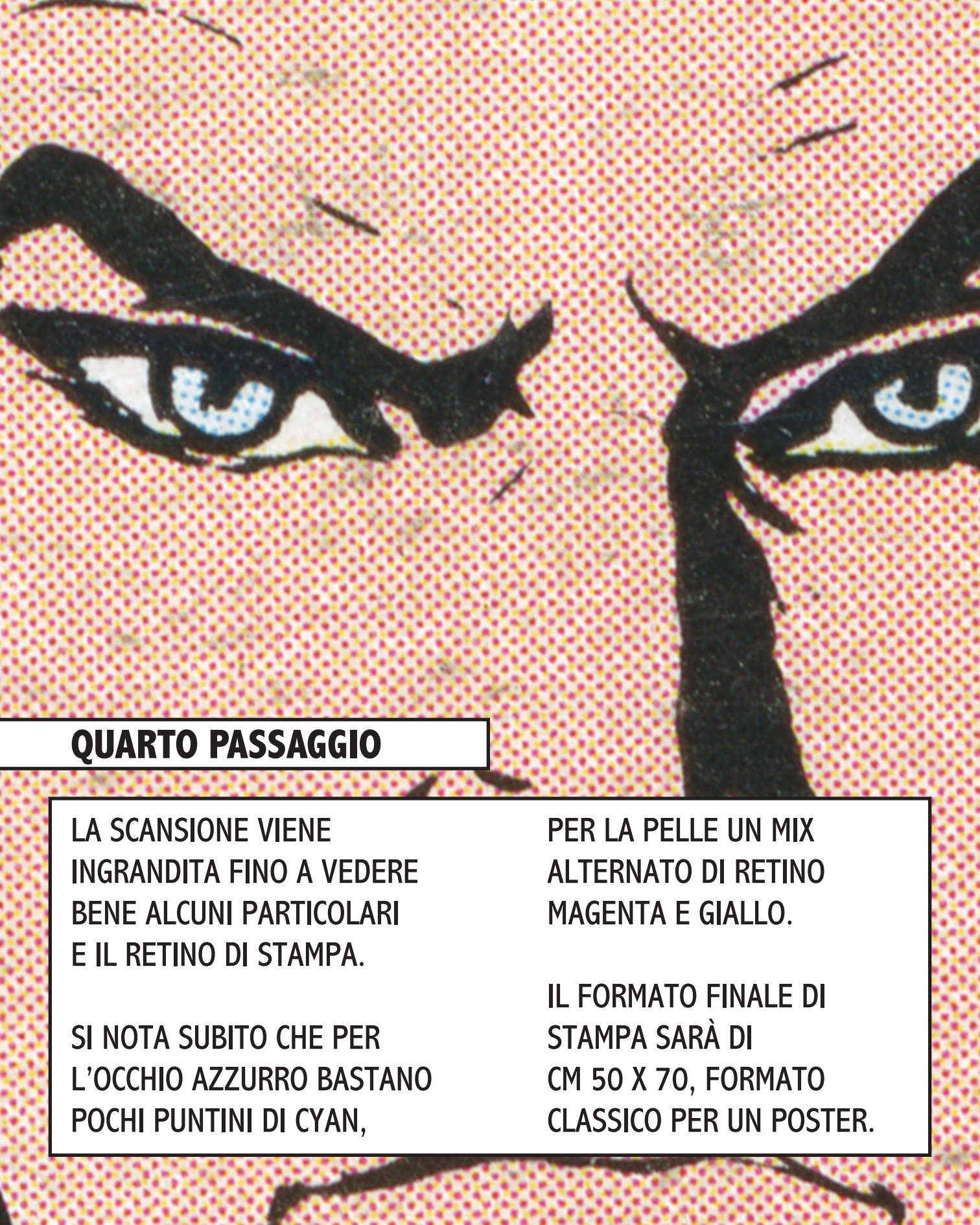
SI ACCENTUANO PUNTINI E DIFETTI E IL RISULTATO "ARTISTICO" È GARANTITO.

## TERZO PASSAGGIO:

POSTPRODUZIONE:  
IN QUATTRO FASI, CERCHIAMO DI  
TIRARE FUORI IL SINGOLO PUNTO  
DEL RETINO, DEL RESTO È  
*POP ART!*

- ACCENTUIAMO I CONTRASTI
- RENDIAMO PIÙ BIANCHI I BIANCHI
- RENDIAMO PIÙ NERI I NERI
- VIVIDEZZA A VOLONTÀ





## **QUARTO PASSAGGIO**

LA SCANSIONE VIENE INGRANDITA FINO A VEDERE BENE ALCUNI PARTICOLARI E IL RETINO DI STAMPA.

SI NOTA SUBITO CHE PER L'OCCHIO AZZURRO BASTANO POCHI PUNTINI DI CYAN,

PER LA PELLE UN MIX ALTERNATO DI RETINO MAGENTA E GIALLO.

IL FORMATO FINALE DI STAMPA SARÀ DI CM 50 X 70, FORMATO CLASSICO PER UN POSTER.



## **QUINTO PASSAGGIO**

**INTERESSANTE IL LEGGERO  
FUORI REGISTRO INTORNO  
ALL'IMMAGINE, COSÌ COME  
I VARI GRAFFI.**

**NEL FORMATO FINALE  
SONO UN ELEMENTO GRAFICO  
CARATTERIZZANTE.**

**ECCO IL POSTER!**





## AMBIENTATO È ANCORA PIÙ BELLO

*COSÌ NON CE L'HA NESSUNO,*  
ESEMPLARE UNICO NON IN  
VENDITA!

CERTO CON MENO FATICA  
E CON MINOR SPESA SI POTEVA

ACQUISTARE UN POSTER  
E RELATIVA CORNICE IN  
QUALCHE GRANDE MAGAZZINO.

... DEL RESTO QUESTO È UN  
TUTORIAL EFFIMERO.







[WWW.CDCROMOMAGAZINE.COM](http://WWW.CDCROMOMAGAZINE.COM)